



УПРАВЛЕНИЕ ФЕДЕРАЛЬНОЙ СЛУЖБЫ  
ГОСУДАРСТВЕННОЙ СТАТИСТИКИ  
ПО РЕСПУБЛИКЕ КРЫМ И Г. СЕВАСТОПОЛЮ

# Распределение хозяйствующих субъектов, учтенных в составе Статрегистра по г. Севастополю



на 1 октября 2023 года



УПРАВЛЕНИЕ ФЕДЕРАЛЬНОЙ СЛУЖБЫ  
ГОСУДАРСТВЕННОЙ СТАТИСТИКИ  
ПО РЕСПУБЛИКЕ КРЫМ И Г. СЕВАСТОПОЛЮ

# Распределение хозяйствующих субъектов, учтенных в составе Статрегистра

по г. Севастополю  
на 1 октября 2023 года

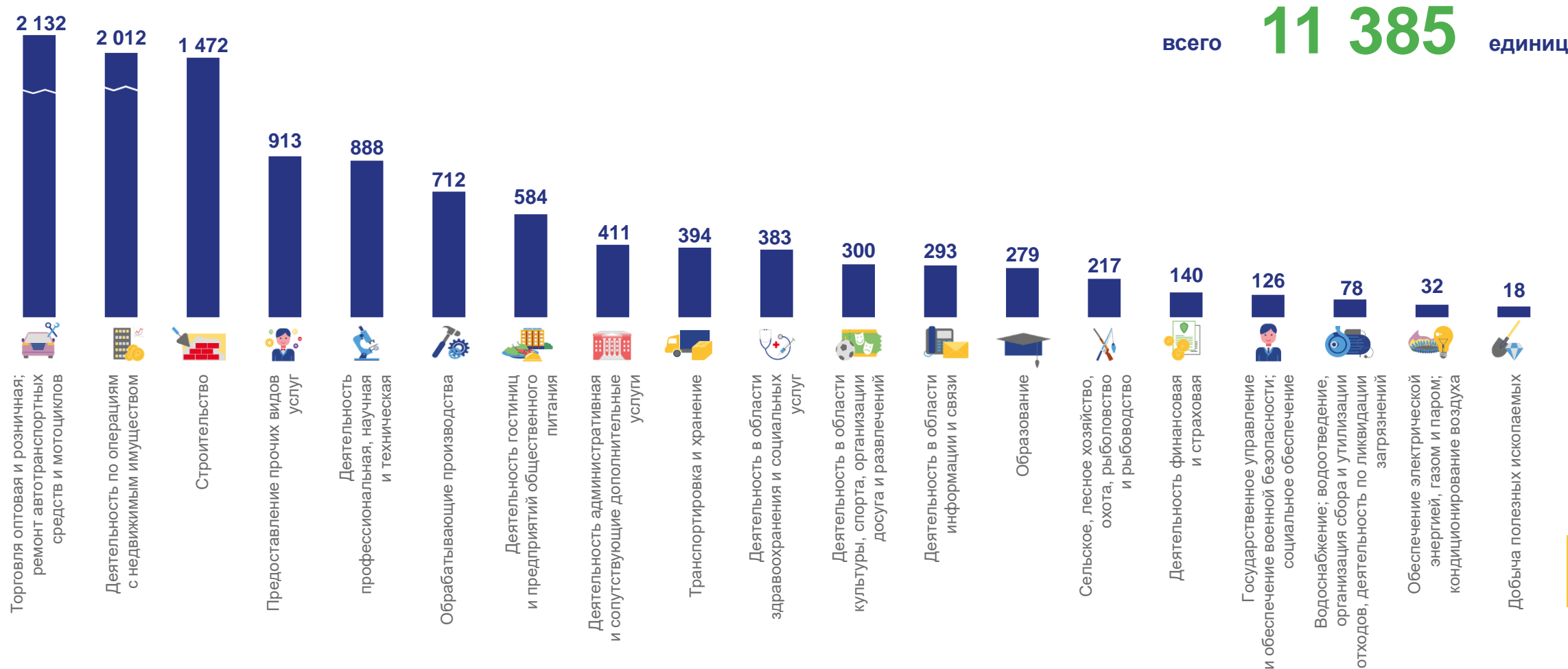
- 01 Распределение организаций по видам экономической деятельности
- 02 Распределение индивидуальных предпринимателей по видам экономической деятельности
- 03 Распределение хозяйствующих субъектов по организационно-правовым формам
- 04 Распределение хозяйствующих субъектов по формам собственности
- 05 Распределение хозяйствующих субъектов по основным видам экономической деятельности
- 06 Распределение организаций по муниципальным образованиям
- 07 Распределение индивидуальных предпринимателей по муниципальным образованиям
- 08 Демография организаций
- 09 Распределение зарегистрированных организаций по видам экономической деятельности
- 10 Распределение официально ликвидированных организаций по видам экономической деятельности





# РАСПРЕДЕЛЕНИЕ ОРГАНИЗАЦИЙ ПО ВИДАМ ЭКОНОМИЧЕСКОЙ ДЕЯТЕЛЬНОСТИ

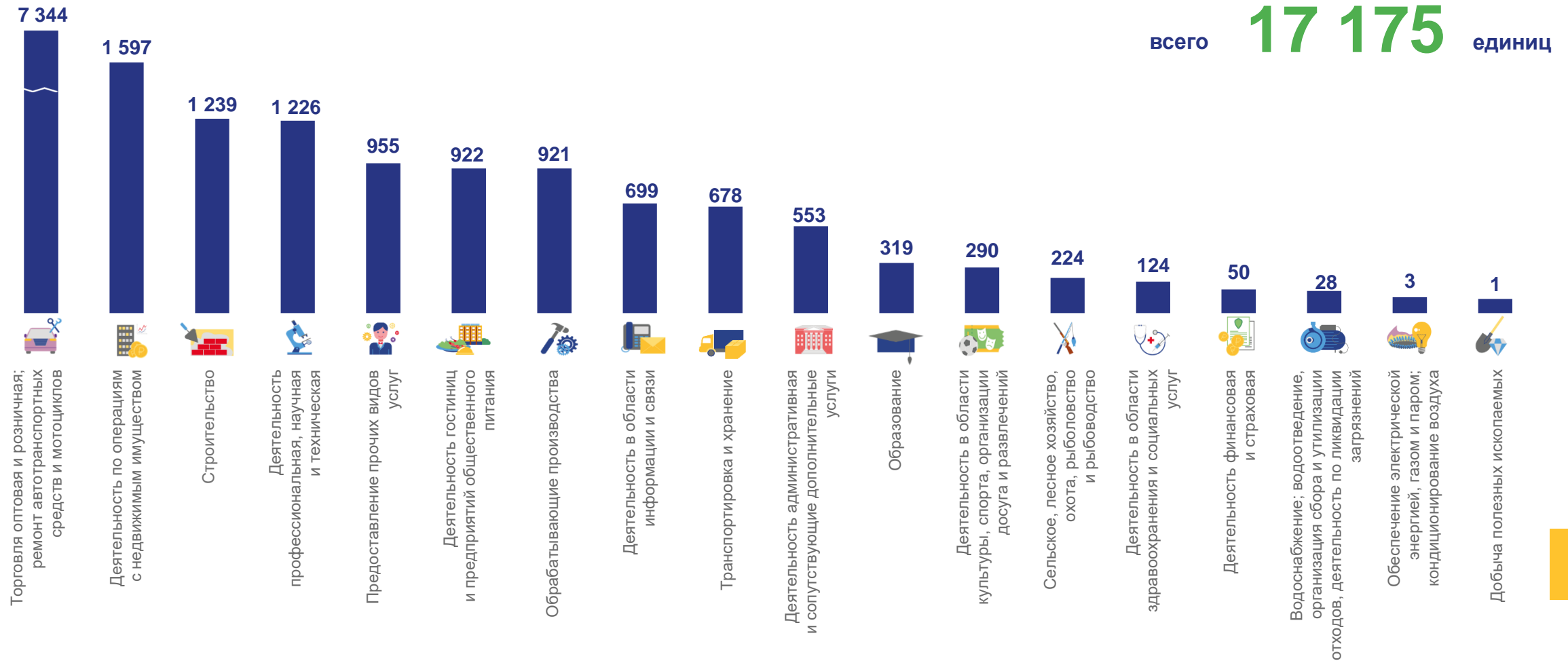
на 1 октября 2023 года





# РАСПРЕДЕЛЕНИЕ ИНДИВИДУАЛЬНЫХ ПРЕДПРИНИМАТЕЛЕЙ ПО ВИДАМ ЭКОНОМИЧЕСКОЙ ДЕЯТЕЛЬНОСТИ

на 1 октября 2023 года





# РАСПРЕДЕЛЕНИЕ ХОЗЯЙСТВУЮЩИХ СУБЪЕКТОВ ПО ОРГАНИЗАЦИОННО-ПРАВОВЫМ ФОРМАМ

на 1 октября 2023 года



17 175

всего индивидуальных  
предпринимателей



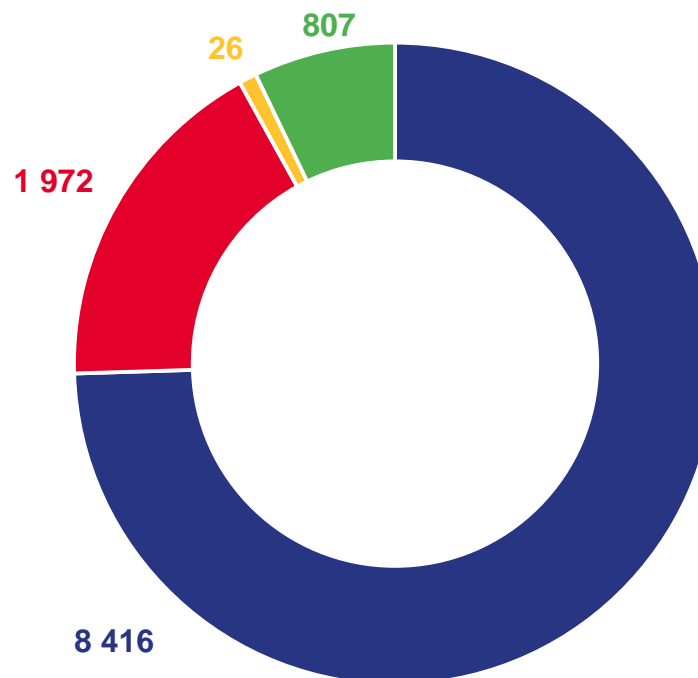
■ индивидуальные предприниматели

■ главы крестьянских (фермерских) хозяйств



11 385

всего  
юридических лиц



○ юридические лица, являющиеся коммерческими корпоративными организациями

○ юридические лица, являющиеся некоммерческими корпоративными организациями

○ юридические лица, являющиеся коммерческими унитарными организациями

○ юридические лица, являющиеся некоммерческими унитарными организациями





# РАСПРЕДЕЛЕНИЕ ХОЗЯЙСТВУЮЩИХ СУБЪЕКТОВ ПО ФОРМАМ СОБСТВЕННОСТИ

на 1 октября 2023 года



17 175

всего индивидуальных предпринимателей



частная собственность



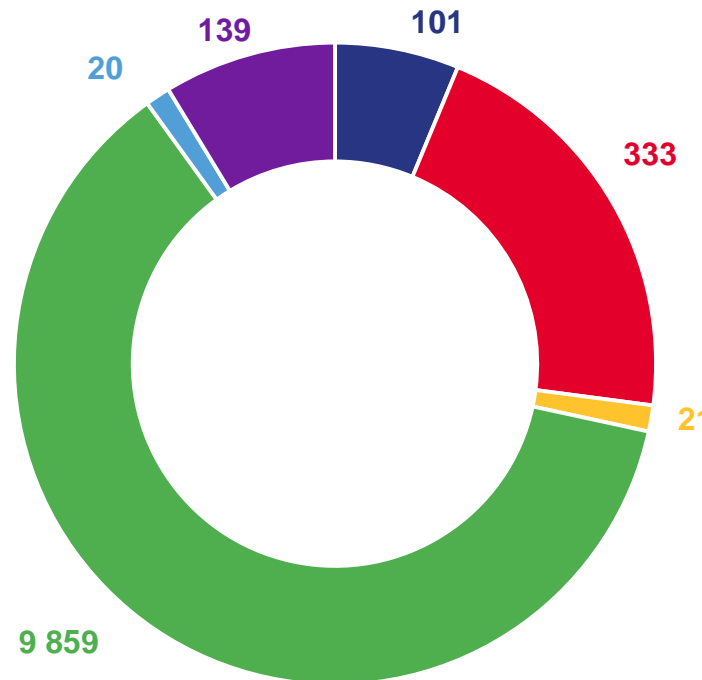
иностранная собственность

131



11 385

всего юридических лиц



федеральная собственность



собственность субъектов Российской Федерации



муниципальная собственность



частная собственность



смешанная российская собственность



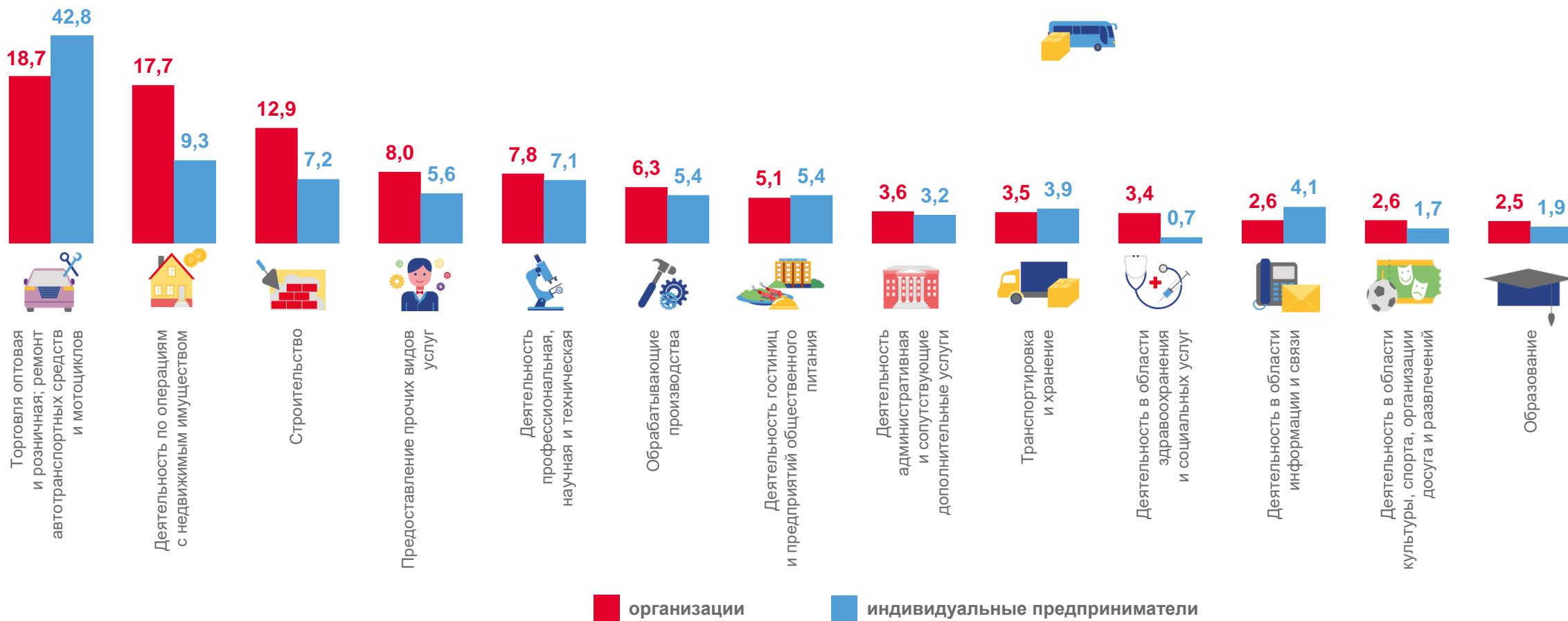
иностранная собственность





# РАСПРЕДЕЛЕНИЕ ХОЗЯЙСТВУЮЩИХ СУБЪЕКТОВ ПО ОСНОВНЫМ ВИДАМ ЭКОНОМИЧЕСКОЙ ДЕЯТЕЛЬНОСТИ\*

на 1 октября 2023 года, в процентах



\* Число хозяйствующих субъектов по основным видам экономической деятельности, с наибольшими значениями показателя.





# РАСПРЕДЕЛЕНИЕ ОРГАНИЗАЦИЙ ПО МУНИЦИПАЛЬНЫМ ОБРАЗОВАНИЯМ

на 1 октября 2023 года, в процентах

## Количество организаций

**4 449**

Гагаринский муниципальный округ

**4 259**

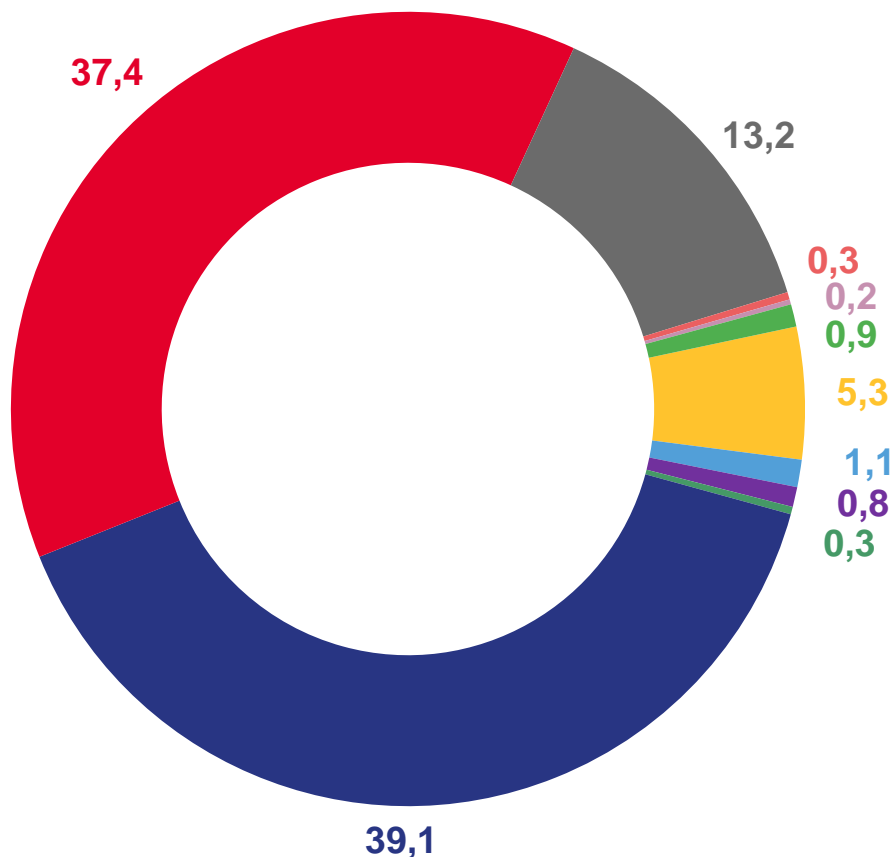
Ленинский муниципальный округ

**1 503**

Нахимовский муниципальный округ

**603**

Балаклавский муниципальный округ



- Балаклавский муниципальный округ
- город Инкерман
- Орлиновский муниципальный округ
- Терновский муниципальный округ
- Гагаринский муниципальный округ
- Ленинский муниципальный округ
- Нахимовский муниципальный округ
- Верхнесадовый муниципальный округ
- Андреевский муниципальный округ
- Качинский муниципальный округ







# РАСПРЕДЕЛЕНИЕ ИНДИВИДУАЛЬНЫХ ПРЕДПРИНИМАТЕЛЕЙ ПО МУНИЦИПАЛЬНЫМ ОБРАЗОВАНИЯМ

на 1 октября 2023 года, в процентах

## Количество организаций

**6 612**

Гагаринский муниципальный округ

**4 592**

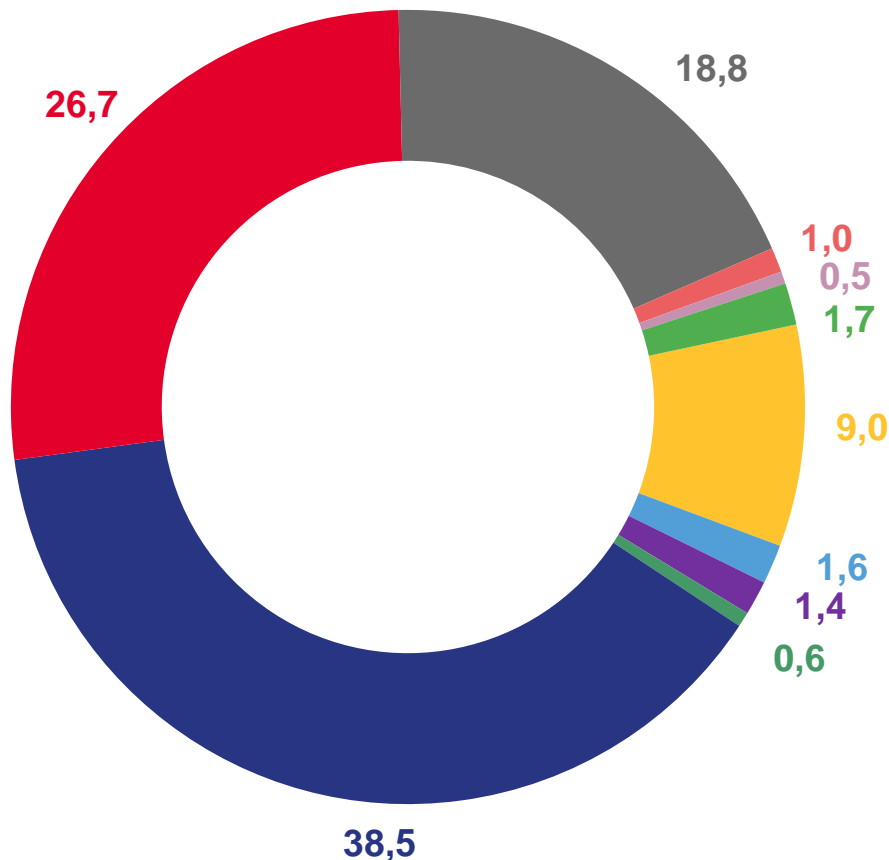
Ленинский муниципальный округ

**3 224**

Нахимовский муниципальный округ

**1 553**

Балаклавский муниципальный округ



- Балаклавский муниципальный округ
- город Инкерман
- Орлиновский муниципальный округ
- Терновский муниципальный округ
- Гагаринский муниципальный округ
- Ленинский муниципальный округ
- Нахимовский муниципальный округ
- Верхнесадовский муниципальный округ
- Андреевский муниципальный округ
- Качинский муниципальный округ





# ДЕМОГРАФИЯ ОРГАНИЗАЦИЙ

в январе - сентябре 2023 года



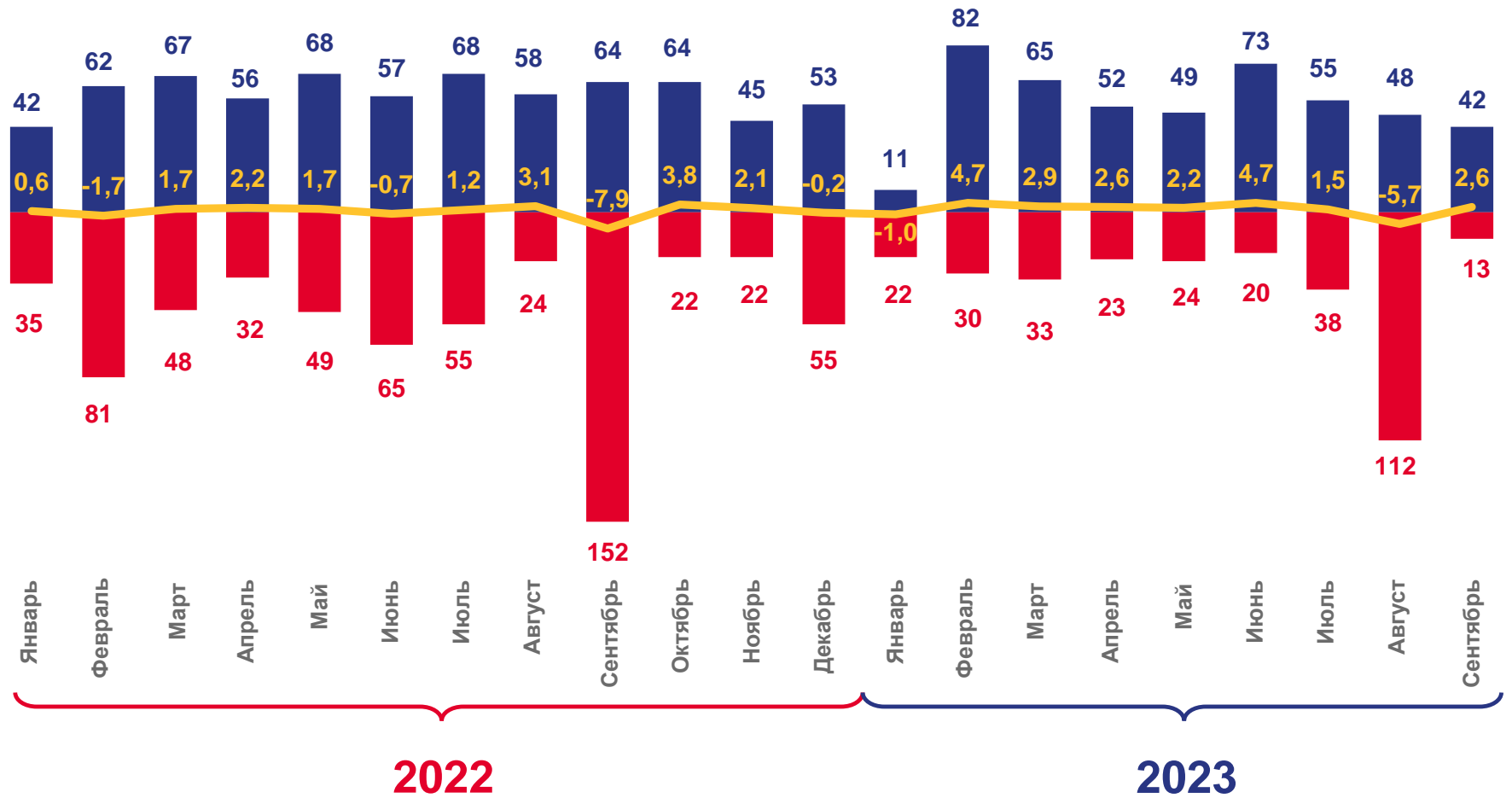
477

Зарегистрировано организаций



314


Официально ликвидировано организаций







# РАСПРЕДЕЛЕНИЕ ЗАРЕГИСТРИРОВАННЫХ ОРГАНИЗАЦИЙ ПО ВИДАМ ЭКОНОМИЧЕСКОЙ ДЕЯТЕЛЬНОСТИ\*

в январе - сентябре 2023 года

 **477**  
Зарегистрировано организаций

 **42,8**  
Коэффициент рождаемости организаций

 **14,6**  
Коэффициент прироста




\* Число хозяйствующих субъектов по основным видам экономической деятельности, с наибольшими значениями показателя.






# РАСПРЕДЕЛЕНИЕ ОФИЦИАЛЬНО ЛИКВИДИРОВАННЫХ ОРГАНИЗАЦИЙ ПО ВИДАМ ЭКОНОМИЧЕСКОЙ ДЕЯТЕЛЬНОСТИ\*

в январе - сентябре 2023 года

 **314**  
Официально ликвидировано организаций

 **28,1**  
Коэффициент рождаемости организаций

 **- 14,6**  
Коэффициент прироста



\* Число хозяйствующих субъектов по основным видам экономической деятельности, с наибольшими значениями показателя

